



ΠΡΟΕΙΔΟΠΟΙΗΣΗ: Για να μειωθεί ο κίνδυνος πυρκαγιάς ή ηλεκτροπληξίας, μην εκθέτετε αυτή τη συσκευή σε βροχή ή υγρασία. Μην εκθέτετε αυτή τη συσκευή σε σταγόνες ή πιτσιλιές και βεβαιωθείτε ότι δεν τοποθετείτε αντικείμενα με υγρά, όπως ανθοδοχεία, πάνω στη συσκευή. Για να αποσυνδέσετε πλήρως αυτή τη συσκευή από το ρεύμα, αφαιρέστε το φις τροφοδοσίας από την πρίζα του τοίχου. Η αποσυνδεδεμένη συσκευή θα παραμείνει σε άμεση κατάσταση λειτουργίας.



Το εικονίδιο του κεραυνού με αιχμή βέλους μέσα σε ισόπλευρο τρίγωνο προειδοποιεί το χρήστη για την παρουσία μη μονωμένης "επικίνδυνης τάσης" εντός του περιβλήματος του προϊόντος, που μπορεί να είναι επαρκούς μεγέθους ώστε να συνιστά κίνδυνο ηλεκτροπληξίας σε άτομα.



Το εικονίδιο του θαυμαστικού μέσα σε ισόπλευρο τρίγωνο προειδοποιεί το χρήστη για την παρουσία σημαντικών οδηγιών λειτουργίας και συντήρησης (επισκευής) στα συνοδευτικά έγγραφα του προϊόντος.

Αυτός ο Οδηγός περιέχει πληροφορίες σχετικά με την καθημερινή χρήση της συσκευής σας Bang & Olufsen. Θεωρούμε δεδομένο ότι το προσωπικό του καταστήματος θα παραδώσει, θα εγκαταστήσει και θα ρυθμίσει το προϊόν σας.

Περισσότερες πληροφορίες για το προϊόν σας μπορείτε να βρείτε στην ιστοσελίδα της Bang & Olufsen.

Κατά το σχεδιασμό και την ανάπτυξη των προϊόντων Bang & Olufsen, λαμβάνουμε προσεκτικά υπόψη τις ανάγκες του χρήστη. Γι' αυτό θα θέλαμε να αφιερώσετε λίγο χρόνο για να μας πείτε τις εμπειρίες σας από το προϊόν σας.

Επισκεφθείτε την ιστοσελίδα μας στη διεύθυνση ...
www.bang-olufsen.com

ή γράψτε στη διεύθυνση:

Bang & Olufsen a/s
BeoCare
Peter Bangs Vej 15
DK-7600 Struer

ή στείλτε φαξ:

Bang & Olufsen
BeoCare
+45 9785 3911 (fax)

Οι τεχνικές προδιαγραφές, τα χαρακτηριστικά και η χρήση τους υπόκεινται σε μεταβολή χωρίς προειδοποίηση.

Μηχανοκίνητη βάση

Εάν η τηλεόρασή σας διαθέτει την προαιρετική μηχανοκίνητη βάση, μπορείτε να πραγματοποιήσετε διάφορες ρυθμίσεις για την τηλεόρασή σας, όπως τις αγαπημένες σας θέσεις παρακολούθησης και ακρόασης. Κατά την αρχική ρύθμιση, σας ζητείται να ρυθμίσετε τη βάση σας.

Ρύθμιση της βάσης

Κατά την αρχική ρύθμιση, εμφανίζεται το μενού STAND ADJUSTMENT. Η μηχανοκίνητη κίνηση της τηλεόρασης δεν θα είναι εφικτή μέχρι να ολοκληρωθεί η διαδικασία ρύθμισης.

STAND ADJUSTMENT



Στο στοιχείο SET LEFTMOST POSITION, στρέψτε την τηλεόραση προς τα αριστερά μέχρι το σημείο όπου θέλετε να τερματίσει.



Στο στοιχείο SET RIGHTMOST POSITION, στρέψτε την τηλεόραση προς τα δεξιά μέχρι το σημείο όπου θέλετε να τερματίσει.



Στο στοιχείο SET TOP POSITION, προσδώστε κλίση προς τα πάνω στην τηλεόραση μέχρι το σημείο όπου θέλετε να τερματίσει.



Στο στοιχείο SET BOTTOM POSITION, προσδώστε κλίση προς τα κάτω στην τηλεόραση μέχρι το σημείο όπου θέλετε να τερματίσει.



Αποδοχή*¹

Θέσεις της τηλεόρασης

Προγραμματίστε μία θέση για την παρακολούθηση τηλεόρασης, για την ακρόαση μουσικής και για την απενεργοποιημένη τηλεόραση.


STAND POSITIONS

Επιλέξτε VIDEO, AUDIO ή STANDBY

→ Στρέψτε/προσδώστε κλίση στην τηλεόραση, όπως θέλετε



Αποδοχή*¹



Πληροφορίες

Ρύθμιση της βάσης ¹*Αρχική ρύθμιση

Ρυθμίστε τη μέγιστη γωνία στην οποία θα στρέφεται η τηλεόραση – δεξιά και αριστερά. Κατά την αρχική ρύθμιση, αφού ολοκληρώσετε τη ρύθμιση της βάσης και καθορίσετε τις θέσεις της τηλεόρασης, πιέστε το πράσινο πλήκτρο για να συνεχίσετε με την αρχική ρύθμιση.

Τηλεχειριστήριο

Οι οδηγίες που παρουσιάζονται σε αυτόν τον Οδηγό βασίζονται στο τηλεχειριστήριο Beo5, αλλά έχετε επίσης τη δυνατότητα να χειριστείτε την τηλεόραση με το Beo4.

ΣΗΜΕΙΩΣΗ! Για γενικές πληροφορίες σχετικά με τον καθημερινό χειρισμό, δείτε τον Οδηγό BeoSystem που συνοδεύει την τηλεόρασή σας.

Περιστροφή/κλίση της τηλεόρασης

Μπορείτε να στρέψετε ή να προσδώσετε κλίση στην τηλεόρασή σας χωρίς να αποθηκεύσετε αυτή τη θέση.



Πιέστε

Stand

Πιέστε



Στρέψτε την τηλεόραση

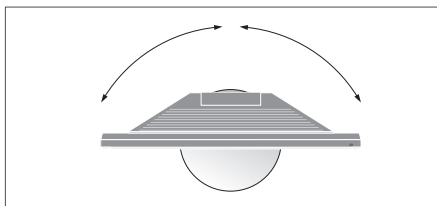
ή



Προσδώστε κλίση στην τηλεόραση

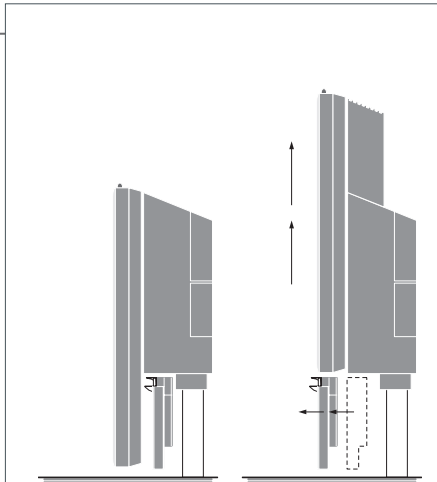
Position 1...9

Επιλέξτε θέση^{2*}



Θέσεις ενεργοποίησης/απενεργοποίησης

Όταν η τηλεόραση τίθεται σε αναμονή, το ηχείο αποσύρεται και η οθόνη μετακινείται προς τα κάτω. Όταν η τηλεόραση ενεργοποιείται, η οθόνη μετακινείται προς τα πάνω και το ηχείο εμφανίζεται κάτω από την οθόνη.



Αυτόματη διακοπή: Για τη δική σας ασφάλεια, οι ενσωματωμένοι αυτόματοι αισθητήρες θα σταματήσουν την κίνηση της οθόνης και του ηχείου εάν κάτι τα εμποδίζει. Απομακρύνετε το εμπόδιο και πιέστε • για να συνεχίσετε με την ενεργοποίηση ή την απενεργοποίηση της τηλεόρασης.

^{2*}Θέσεις της τηλεόρασης
Επισκεφθείτε την ιστοσελίδα της Bang & Olufsen.

Η 'Θέση 1' αντιστοιχεί στη θέση τέρμα αριστερά και η θέση 'Θέση 9' αντιστοιχεί στη θέση τέρμα δεξιά. Για περισσότερες πληροφορίες σχετικά με την τηλεόρασή σας, επισκεφθείτε την ιστοσελίδα μας: www.bang-olufsen.com

Ρύθμιση της ακρίβειας των χρωμάτων της οθόνης

Η λειτουργία Auto Colour Management διασφαλίζει συνεχώς τέλεια χρώματα στην οθόνη. Κατά τη ρύθμιση, ένας βραχίονας αισθητήρα κατεβαίνει από το πλαίσιο της τηλεόρασης και μία γραμμή στην οθόνη αλλάζει χρωματικούς τόνους μεταξύ της κλίμακας του γκρι.

Αυτόματη ρύθμιση

Περίπου κάθε 100 ώρες χρήσης, η τηλεόραση θα ξεκινήσει μία αυτόματη ρύθμιση, όταν πιάσετε το πλήκτρο αναμονής.

Συνιστούμε να αφήσετε την τηλεόραση να διενεργήσει τη ρύθμιση αυτόματα και όχι χειροκίνητα

Χειροκίνητη ρύθμιση

Για να γίνει διαθέσιμο το μενού AUTO COLOUR MANAGEMENT, η τηλεόραση πρέπει να είναι ενεργοποιημένη για περισσότερα από δύο λεπτά και να βρίσκεται σε λειτουργία τηλεόρασης.

Ανακαλέστε το μενού TV SETUP

→ Επιλέξτε το μενού OPTIONS

→ Ενεργοποιήστε το AUTO COLOUR MANAGEMENT

→ Η διαδικασία ρύθμισης ξεκινά*1

Μετά τη χειροκίνητη ρύθμιση

Ο βραχίονας αισθητήρα αποσύρεται και η τηλεόραση επιστρέφει στην πηγή που έχει επιλεγεί τελευταία

→ Μετά από λίγο εμφανίζεται στην οθόνη το μήνυμα CALIBRATION COMPLETE

Πληροφορίες

*1*Χειροκίνητη ρύθμιση

Όλο το κείμενο απομακρύνεται από την οθόνη, ο βραχίονας αισθητήρα κατεβαίνει και η ρύθμιση ξεκινά.

Η ρύθμιση απέτυχε

Εάν ο βραχίονας αισθητήρα δεν κατέβει πλήρως κάτω, η ρύθμιση δεν εκτελείται και ο βραχίονας αποσύρεται εάν χρειάζεται. Εάν η ρύθμιση είχε ξεκινήσει αυτόματα, η τηλεόραση θα επιχειρήσει να εκτελέσει τη ρύθμιση την επόμενη φορά που θα απενεργοποιηθεί.

ΣΗΜΕΙΩΣΗ! Ποτέ μην απενεργοποιείτε το σύστημά σας και μην το αποσυνδέετε από το ρεύμα όταν διενεργείται η ρύθμιση.

Θεωρούμε δεδομένο ότι το προσωπικό του καταστήματος θα παραδώσει, θα εγκαταστήσει και θα ρυθμίσει το προϊόν σας. Ωστόσο, η τακτική συντήρηση, όπως ο καθαρισμός, είναι στις ευθύνες του χρήστη. Για να έχετε τα καλύτερα αποτελέσματα, ακολουθήστε τις παρακάτω οδηγίες.

Οδηγίες καθαρισμού

Επιφάνειες πλαισίου

Σκουπίστε τη σκόνη από τις επιφάνειες, χρησιμοποιώντας ένα στεγνό, μαλακό πανί. Αφαιρέστε τους λεκέδες ή τις δύσκολες βρομιές με ένα μαλακό, πολύ καλά στυμμένο πανί χωρίς χνούδια, βουτηγμένο σε διάλυμα νερού που περιέχει μόνο λίγες σταγόνες ενός ήπιου απορρυπαντικού, όπως υγρό πιάτων. Ποτέ μη χρησιμοποιείτε οινόπνευμα ή άλλους διαλύτες για να καθαρίσετε οποιοδήποτε μέρος της τηλεόρασης.

Οθόνη πλάσμα

Σκουπίστε τη σκόνη από την οθόνη, χρησιμοποιώντας ένα στεγνό, μαλακό πανί. Μην χρησιμοποιείτε υγρά ή σπρέι καθαρισμού.

Προφυλάξεις

Η οθόνη έχει σχεδιαστεί για χρήση μόνο σε εσωτερικούς, ξηρούς, οικιακούς χώρους και για θερμοκρασίες μεταξύ 10 και 40°C.

Η εικόνα μπορεί να παραμορφώνεται σε υψόμετρα όπου η ατμοσφαιρική πίεση είναι χαμηλότερη από 833 hPa (περίπου 1500 μέτρα ή ψηλότερα).

Μην τοποθετείτε οποιαδήποτε αντικείμενα πάνω στην οθόνη.

Λόγω του μεγάλου βάρους της οθόνης, μην προσπαθήσετε να την σηκώσετε μόνοι σας. Αφήστε τέτοιου είδους εργασίες στο εξειδικευμένο προσωπικό.

Η οθόνη δεν έχει σχεδιαστεί για να στέκεται μόνη της. Πρέπει να υποστηρίζεται μέχρι να τοποθετηθεί στο προσάρτημα τοίχου ή τη βάση. Για την αποφυγή τραυματισμού, χρησιμοποιήστε μόνο βάσεις ή προσαρτήματα τοίχου εγκεκριμένα από την Bang & Olufsen!

Κατά την τοποθέτηση της οθόνης σε προσάρτημα τοίχου, αφήστε ένα χώρο τουλάχιστον 10 εκατοστών επάνω, κάτω και στις πλευρές. Μην καλύπτετε τα ανοίγματα εξαερισμού στο πίσω μέρος, καθώς αυτό μπορεί να προκαλέσει υπερθέρμανση της οθόνης.

Μην επιχειρήσετε να ανοίξετε την οθόνη. Αφήστε τέτοιου είδους εργασίες στο εξειδικευμένο προσωπικό σέρβις!

Αποφύγετε την τοποθέτηση του προϊόντος σε άμεσο ηλιακό φως ή σε άμεσο τεχνητό φως, όπως π.χ. φώτα σποτ.

Μην συνδέσετε κανένα από τα προϊόντα του συστήματός σας στο ρεύμα πριν συνδέσετε όλα τα καλώδια.

Μην αφήνετε την οθόνη σε επαφή με αντικείμενα που περιέχουν ελαστικό ή PVC για μεγάλες χρονικές περιόδους.

Μην αφήνετε ακίνητες εικόνες να εμφανίζονται στην οθόνη για μεγάλο χρονικό διάστημα, διότι μπορεί να παραμείνει στην οθόνη ένα μόνιμο είδωλό τους.

Το σύστημα μπορεί να απενεργοποιηθεί πλήρως μόνο αποσυνδέοντάς το από την πρίζα.

**Απόρριψη Ηλεκτρικού και Ηλεκτρονικού
Εξοπλισμού (Waste Electrical and Electronic
Equipment ή WEEE) – Προστασία περιβάλλοντος**



Ο ηλεκτρικός και ηλεκτρονικός εξοπλισμός, τα εξαρτήματα και οι μπαταρίες που φέρουν αυτό το σύμβολο δεν πρέπει να απορρίπτονται μαζί με τα συνηθισμένα οικιακά απορρίμματα. Όλος ο ηλεκτρικός και ηλεκτρονικός εξοπλισμός, τα εξαρτήματα και οι μπαταρίες πρέπει να συλλέγονται και να απορρίπτονται χωριστά.

Όταν απορρίπτετε ηλεκτρικό και ηλεκτρονικό εξοπλισμό και μπαταρίες χρησιμοποιώντας τα συστήματα συλλογής που είναι διαθέσιμα στη χώρα σας, προστατεύετε το περιβάλλον, την ανθρώπινη υγεία και συμβάλλετε στη λογική χρήση των φυσικών πόρων. Η συλλογή ηλεκτρικού και ηλεκτρονικού

εξοπλισμού, μπαταριών και απορριμμάτων προστατεύει από τον κίνδυνο μόλυνσης της φύσης με τις επικίνδυνες ουσίες οι οποίες μπορεί να υπάρχουν σε ηλεκτρικά και ηλεκτρονικά προϊόντα και εξοπλισμούς.

Το κατάστημα πώλησης της Bang & Olufsen θα σας συμβουλευτεί σχετικά με το σωστό τρόπο απόρριψης για τη χώρα σας.

Εάν ένα προϊόν είναι πολύ μικρό για να φέρει αυτό το σύμβολο, το σύμβολο θα εμφανίζεται στις οδηγίες χρήσης, στο πιστοποιητικό εγγύησης ή στη συσκευασία.



Το παρόν προϊόν συμμορφώνεται με τις διατάξεις των Οδηγιών 2004/108/EC και 2006/95/EC.

Μόνο για την αγορά των ΗΠΑ!

ΣΗΜΕΙΩΣΗ: Ο παρών εξοπλισμός έχει δοκιμαστεί και διαπιστωθεί ότι συμμορφώνεται με τα όρια που έχουν τεθεί για ψηφιακές συσκευές τάξης Β, σύμφωνα με το τμήμα 15 των Κανονισμών FCC. Αυτά τα όρια έχουν σχεδιαστεί για να παρέχουν εύλογη προστασία έναντι επιβλαβών παρεμβολών σε οικιακή εγκατάσταση. Ο παρών εξοπλισμός παράγει, χρησιμοποιεί και μπορεί να εκπέμψει ραδιοσυχνотική ενέργεια και, εάν δεν εγκατασταθεί και χρησιμοποιηθεί σύμφωνα με τις οδηγίες, ενδέχεται να προκαλέσει επιβλαβείς παρεμβολές στις ραδιοεπικοινωνίες. Ωστόσο, δεν εγγυάται ότι δεν θα δημιουργηθούν παρεμβολές σε μια συγκεκριμένη εγκατάσταση. Εάν ο παρών εξοπλισμός προκαλεί επιβλαβείς παρεμβολές στη ραδιοφωνική ή τηλεοπτική λήψη, οι οποίες μπορούν να διαπιστωθούν από την απενεργοποίηση και ενεργοποίηση του εξοπλισμού, συνιστάται στο χρήστη να προσπαθήσει να επιλύσει την παρεμβολή με ένα ή περισσότερα από τα ακόλουθα μέτρα:

- Αλλάξτε τον προσανατολισμό ή τη θέση της κεραίας λήψης.
- Αυξήστε την απόσταση ανάμεσα στον εξοπλισμό και το δέκτη.
- Συνδέστε τον εξοπλισμό σε πρίζα διαφορετικού κυκλώματος από αυτό στο οποίο έχει συνδεθεί ο δέκτης.
- Για βοήθεια, συμβουλευθείτε το κατάστημα πώλησης ή έναν έμπειρο τεχνικό ραδιοφώνου/τηλεόρασης.

Μόνο για την αγορά του Καναδά!

Η παρούσα ψηφιακή συσκευή τάξης Β πληροί όλες τις απαιτήσεις των Κανονισμών Σχετικά με Εξοπλισμούς που Προκαλούν Παρεμβολές του Καναδά.

Manufactured under license from Dolby Laboratories. Dolby, Pro Logic, and the double-D symbol are registered trademarks of Dolby Laboratories.

Confidential unpublished works.
Copyright 1992–2003 Dolby Laboratories.
All rights reserved.

Manufactured under license under U.S. Patent #'s: 5,451,942; 5,956,674; 5,974,380; 5,978,762; 6,487,535; 7,003,467; 7,212,872 & other U.S. and worldwide patents issued & pending.

DTS, DTS Digital Surround, ES, and Neo:6 are registered trademarks and the DTS logos, and Symbol are trademarks of DTS, Inc.

© 1996–2008 DTS, Inc.
All Rights Reserved.

