

BeoSound 4

Dodatok

System ponúk

Tento dodatok obsahuje korektúry príručky BeoSound 4. Vďaka novému softvéru je váš hudobný systém vybavený novými vlastnosťami.

System ponúk sa zmenil oproti systému ponúk uvádzaným v príručke.

1	N.MUSIC	12	SETUP
2	N.RADIO		A.MEM
3	A.AUX		EDIT A.MEM
4	RANDOM ON/OFF		FORMAT MEMORY CARD
5	REPEAT ON/OFF		COPY PROTECTION
6	EDIT CD ON/OFF		RADIO
7	TIMER ON/OFF		AUTO TUNING
8	EDIT A.MEM		DAB ONLY AUTO TUNING
	ARRANGE CONTENT		ARRANGE PROGRAM
	RENAME FOLDER		ADD PROGRAM
9	PLAY TIMER		EDIT PROGRAM
	1-8 TIMER		DAB AERIAL ADJUSTMENT
	ON/OFF		DAB DRC
	SOURCE		CD
	PROGRAM		NAME CD
	START/STOP		EDIT CD
	DAYS		TIMER
	NAME		TIMER ON/OFF
10	TIMER RECORDING		PLAY TIMER
	1-8 TIMER		TIMER RECORDING
	ON/OFF		SOUND
	SOURCE		OPTIONS
	PROGRAM		SET CLOCK
	START/STOP		SELECT LANGUAGE
	DAYS		DISPLAY SETUP
	NAME		MENU OPTIONS
11	SHOW CLOCK		CD DELAY

Tento prehľad systému ponúk nahrádza prehľad zobrazený vo vašej príručke. Nové vlastnosti a funkcie sú zvýraznené vyššie a vysvetlené na nasledovných stranách.

Hudobný systém má pamäť až na 8 časovačov. Záznamy je možné vytvárať, ak vlastníte kartu SD (voliteľné príslušenstvo). V akomkoľvek zadanom čase môžete nahráť dostupné zdroje alebo programy.

Ponuka **TIMER RECORDING** je dostupná v hlavnej ponuke iba v prípade, že ste ju pridali do ponuky **MENU OPTIONS** pod ponukou **OPTIONS**.

Časovače je možné nazvať kvôli jednoduchému rozpoznaníu a každý z nich jednotlivo zapnúť alebo vypnúť.

Nastavenie časovačov je možné kedykoľvek zmeniť.

Obsah ponuky **TIMER RECORDING ...**

ON/OFF ... Zapnutie alebo vypnutie každého z vašich nastavených časovaných záznamov (Timer Recordings).

SOURCE ... Voľba zdroja pre naprogramovaný časovaný záznam. Ak ako zdroj zvolíte rádio, zvolte tiež číslo stanice.

START/STOP ... Zadajte čas zapnutia a vypnutia časovaného záznamu.

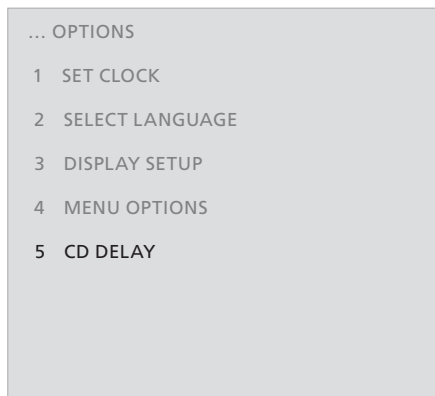
DAYS ... Zvoľte, v ktoré konkrétne dni v týždni by sa mal tento časovaný záznam zapnúť – medzi jednotlivými dňami sa pohybujete pomocou tlačidiel so šípkami. Otočením kolieska proti smeru hodinových ručičiek zrušíte voľbu dňa, stlačením kolieska deň zvolíte a prejdete na ďalší deň.

NAME ... Časované záznamy môžete kvôli jednoduchšiemu rozpoznaníu pomenovať.


TIMER RECORDING ...


- 1 **TIMER 1**
 - 1 ON/OFF
 - 2 SOURCE (PROGRAM)
 - 3 START/STOP
 - 4 DAYS
 - 5 NAME
- ...
- 8 **TIMER 8**

Pri spustení prehrávania disku CD môžete nastaviť oneskorenie a môžete zvoliť, aby sa prehrávali iba vaše obľúbené skladby. Zvolené skladby si tiež môžete skopírovať na vašu kartu SD.



Oneskorenie prehrávania disku CD

CD DELAY ... Táto ponuka sa používa na oneskorenie prehrávania disku CD v nastavení vášho produktu. Zabezpečí sa tým, že váš TV prijímač bude mať pred spustením hudby dostatok času na zapnutie reproduktorov. Oneskorenie sa nastavuje v sekundách. Oneskorenie nastavíte pomocou kolieska .



Prehrávanie obľúbených skladieb na disku CD

EDIT CD ... Táto ponuka sa používa na odobratie skladieb na disku CD, ktoré nechcete prehrávať.

Výberom **EDIT CD ON** v hlavnej ponuke prehráte editovaný disk CD. Ponuka **EDIT CD ON/OFF** je dostupná iba v prípade, že ste ju pridali do ponuky **MENU OPTIONS** pod ponukou **OPTIONS**.

*Dlhým stlačením **◀** alebo **▶** sa spustí pretáčanie dopredu alebo dozadu v aktuálnej skladbe **A.MEM**. Ak chcete prehrávanie obnoviť, stlačte tlačidlo **GO**. Ak je ako zdroj zvolený disk CD, stačí iba krátke stlačenie **◀** alebo **▶**.*

Odobranie skladby ...

- > Stlačením **GO** odoberte skladbu. Týmto sa tiež presunie kurzor na nasledujúcu skladbu.
- > Stláčaním **▶▶** sa posúvate v skladbách dopredu bez vykonávania výberu.
- > Stláčaním **◀◀** sa posúvate v skladbách dozadu bez vykonávania výberu.
- > Stlačením **GO** vložíte skladbu, ktorú ste predtým odobrali.
- > Stlačením **STORE** akceptujete zmeny, alebo ...
- > ... stlačením **EXIT** ukončíte ponuku bez uloženia výberu.

Skopírovanie zvolených skladieb na kartu SD

Môžete vybrať skladby, ktoré si želáte skopírovať na vašu kartu SD. Počas prehrávania disku CD dvakrát stlačte **RECORD**. Zobrazí sa text „copy all tracks“ („skopírovať všetky skladby“) a vy si zvolíte medzi „yes“ a „no“. Za účelom výberu iba vašich obľúbených skladieb zvolte „no“ a stlačením **GO** skladbu vložte alebo odoberte.

Stlačením **STORE** spustíte záznam, alebo stlačením **EXIT** záznam zrušíte a opustíte ponuku.

Prehrávanie bude pri ďalšom zapnutí vášho hudobného systému pokračovať od tej istej skladby a na tej istej časovej pozícii, ak nevyberiete pamäťovú kartu.

Technické údaje, funkcie a spôsob ich použitia
môžu byť bez upozornenia zmenené.

3500388 0906