

BeoSound 4

Συμπλήρωμα

Το μουσικό σύστημα απομνημονεύει μέχρι 8 Χρονοδιακόπτες. Εάν έχετε μία κάρτα SD (προαιρετικό αξεσουάρ), μπορείτε να πραγματοποιείτε εγγραφές. Μπορείτε να πραγματοποιήσετε εγγραφή των διαθέσιμων πηγών ή προγραμμάτων οποιαδήποτε στιγμή θελήσετε.

Το μενού **TIMER RECORDING** είναι διαθέσιμο στο κύριο μενού μόνο εάν το έχετε προσθέσει στο μενού **MENU OPTIONS** κάτω από το στοιχείο **OPTIONS**.

Μπορείτε να ονομάσετε τους Χρονοδιακόπτες σας για εύκολη αναγνώριση και να τους ενεργοποιείτε και απενεργοποιείτε ξεχωριστά.

Όποτε θέλετε, μπορείτε να αλλάξετε τους Χρονοδιακόπτες σας.

Τι υπάρχει στο μενού **TIMER RECORDING ...**

ON/OFF ... Ενεργοποιήστε ή απενεργοποιήστε κάθε προγραμματισμένη Εγγραφή με Χρονοδιακόπτη.

SOURCE ... Επιλέξτε μία ραδιοφωνική πηγή για την προγραμματισμένη Εγγραφή με Χρονοδιακόπτη. Εάν επιλέξετε το ραδιόφωνο ως πηγή, επιλέξτε και έναν αριθμό προγράμματος.

START/STOP ... Εισάγετε την ώρα έναρξης και λήξης της Εγγραφής με Χρονοδιακόπτη.


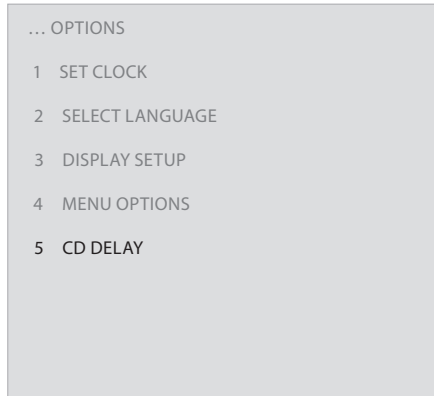
DAYS ... Επιλέξτε τις συγκεκριμένες ημέρες της εβδομάδας κατά τις οποίες θα πρέπει να ενεργοποιείται αυτή η Εγγραφή με Χρονοδιακόπτη – μπορείτε να μετακινήσετε μεταξύ των ημερών με τη βοήθεια των πλήκτρων βέλους. Γυρίστε τον τροχό προς τα αριστερά για να αποεπιλέξετε μία ημέρα, πιέστε τον τροχό για να επιλέξετε μία ημέρα και να μετακινηθείτε στην επόμενη ημέρα.

NAME ... Ονομάστε τις διάφορες Εγγραφές με Χρονοδιακόπτη για εύκολη αναγνώριση.


TIMER RECORDING ...

- 1 **TIMER 1**
 - 1 **ON/OFF**
 - 2 **SOURCE (PROGRAM)**
 - 3 **START/STOP**
 - 4 **DAYS**
 - 5 **NAME**
- ...
- 8 **TIMER 8**

Μπορείτε να ρυθμίσετε μία καθυστέρηση κατά την έναρξη αναπαραγωγής του CD και μπορείτε να επιλέξετε την αναπαραγωγή μόνο των αγαπημένων σας κομματιών. Μπορείτε επίσης να αντιγράψετε επιλεγμένα κομμάτια στην κάρτα SD.







Καθυστέρηση αναπαραγωγής CD

CD DELAY ... Χρησιμοποιήστε αυτό το μενού για να καθυστερήσετε την αναπαραγωγή του CD στη διάταξη των προϊόντων σας. Με αυτό τον τρόπο διασφαλίζετε ότι η τηλεόραση θα έχει αρκετό χρόνο να ενεργοποιήσει τα ηχεία πριν ξεκινήσει η μουσική. Η καθυστέρηση ρυθμίζεται σε δευτερόλεπτα. Χρησιμοποιήστε τον τροχό  για να ρυθμίσετε την καθυστέρηση.

Αναπαραγωγή αγαπημένων κομματιών CD

EDIT CD ... Χρησιμοποιήστε αυτό το μενού για να εξαιρέσετε τα κομμάτια ενός CD που δεν θέλετε να αναπαραχθούν.

Για την αναπαραγωγή του επεξεργασμένου CD, επιλέξτε EDIT CD ON στο κύριο μενού. Το μενού EDIT CD ON/OFF είναι διαθέσιμο μόνο εάν το έχετε προσθέσει στο μενού MENU OPTIONS κάτω από το στοιχείο OPTIONS.

Η μακροχρόνια πίεση του  ή  ξεκινά την γρήγορη μετακίνηση προς τα εμπρός ή προς τα πίσω μέσα στο τρέχον κομμάτι A.MEM. Πιέστε GO για συνέχεια της αναπαραγωγής. Όταν έχετε επιλέξει το CD ως πηγή, απαιτείται μόνο μία σύντομη πίεση του  ή .

Για να εξαιρέσετε ένα κομμάτι ...

- > Πιέστε **GO** για να εξαιρέσετε ένα κομμάτι. Με αυτό τον τρόπο, μετακινείται επίσης ο κέρσορας στο επόμενο κομμάτι.
- > Πιέστε **▶▶** για να μετακινηθείτε προς τα εμπρός στα κομμάτια χωρίς να κάνετε κάποια επιλογή.
- > Πιέστε **◀◀** για να μετακινηθείτε προς τα πίσω στα κομμάτια χωρίς να κάνετε κάποια επιλογή.
- > Πιέστε **GO** για να συμπεριλάβετε ένα κομμάτι που είχατε προηγουμένως εξαιρέσει.
- > Πιέστε **STORE** για να αποδεχθείτε τις αλλαγές, ή ...
- > ... πιέστε **EXIT** για να βγείτε από το μενού χωρίς να αποθηκεύσετε την επιλογή.

Αντιγραφή επιλεγμένων κομματιών στην κάρτα SD

Μπορείτε να επιλέξετε ποια κομμάτια θέλετε να αντιγράψετε στην κάρτα SD. Κατά την αναπαραγωγή ενός CD, πιέστε **RECORD** δύο φορές. Εμφανίζεται το κείμενο 'copy all tracks' (αντιγραφή όλων των κομματιών) και μπορείτε να επιλέξετε μεταξύ 'yes' και 'no'. Για να επιλέξετε μόνο τα αγαπημένα σας κομμάτια, επιλέξτε 'no' και πιέστε **GO** για να συμπεριλάβετε ένα κομμάτι.

Πιέστε **STORE** για να ξεκινήσει η εγγραφή σας ή **EXIT** για να ακυρώσετε την εγγραφή και να βγείτε από το μενού.

Την επόμενη φορά που θα ενεργοποιήσετε το μουσικό σας σύστημα, η αναπαραγωγή συνεχίζει από το ίδιο κομμάτι και την ίδια χρονική θέση εκτός κι αν η κάρτα μνήμης έχει εξαχθεί.

Οι τεχνικές προδιαγραφές, τα χαρακτηριστικά και η χρήση τους υπόκεινται σε μεταβολή χωρίς προειδοποίηση.